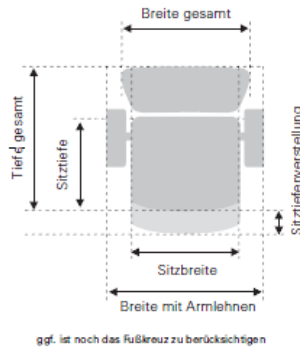
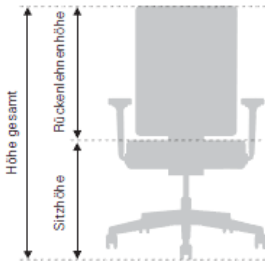


**Bürodrehstuhl - Modell 322GI**



**Maße in mm:**

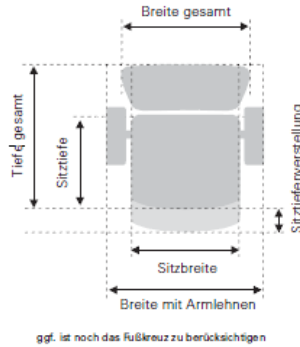
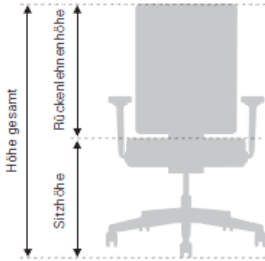
Rückenlehne	H:	640 mm
	B:	450 mm
Sitz	H:	415 - 515 mm
	B:	470 mm
	T:	460 mm
Gesamt	H:	1210 mm
	B o. Al:	460 mm
	B m. Al:	685 mm
	T:	680 mm

**Verpackungsdaten:**

Gewicht	19 kg
Volumen	0,24 m <sup>3</sup>

	<b>Merkmale</b>	<b>Nutzen</b>
<b>RÜCKENLEHNE</b>	Rücken hoch, Rückenlehnenhöhenverstellung bequem und leicht zu bedienen, körpergerecht einzustellen auch im Sitzen. Mit einem Verstellbereich von 690 - 760 mm in 7 Positionen (70 mm) Rückenlehnen Arretierbar in 4 Raster Mit gepolsterter Kopfstütze	Die Abstützung des Rückens ist im Wesentlichen im Bereich des 4. und 5. Lendenwirbels notwendig. Anpassung an große und kleine Menschen ist möglich. Die EN 1335 fordert eine Arretierung nur in vorderster Sitzposition. Unsere Technik lässt den Menschen auch in mittlerer und hinterer Sitzhaltung entspannt sitzen. Die Rückenlehne kann auch nach Lösen der Arretierung nicht unbeabsichtigt nach vorne schnellen.
<b>POLSTERUNG</b>	Sitz und Rücken gepolstert. Atmungsaktiver Formschaum, FCKW und CKW frei (sortenrein). Sitzpolster 50 mm stark, Rückenpolster 30 mm stark.	Optimales Mikroklima durch unverklebte Polster, atmungsaktiv.
<b>BEZUG</b>	Lucia 100% Polyester, 100.000 Scheuertouren, geprüft nach EN 1021, Teil 1+2	Mehrere Stofffarben verfügbar
<b>MECHANIK</b>	Synchronmechanik. Öffnungswinkel zwischen Sitz und Rücken bis max. 120°.	Synchronmechaniken von Interstuhl sind so konzipiert, dass sie den Körper in jeder Sitzhaltung optimal unterstützen und gleichzeitig den Wechsel zwischen verschiedenen Sitzhaltungen erleichtern.
<b>SITZHÖHENVERSTELLUNG</b>	SitzhöhenEinstellung stufenlos von ca. 415 - 515 mm. Sicherheitsgasfeder selbsttragend.	Auch Personen außerhalb des DIN Bereiches (also größer 192 cm und kleiner 151 cm) können ergonomisch korrekt sitzen.
<b>GEWICHTSREGULIERUNG</b>	von 45 -130 kg, stufenlos verstellbar.	Individuelle Anpassung der Rückenlehnen und des Gegendrucks auf Größe und Gewicht der sitzenden Person.
<b>LORDOSENVERSTELLUNG</b>	Tiefenverstellbare Lordosenstütze um 35 mm erfolgt über ein Handrad.	Durch die Neigung wird das Becken steiler gestellt, die Wirbelsäule wird aufgerichtet, Rundrücken vermieden.
<b>SITZTIEFENVERSTELLUNG</b>	Verschiebbare Sitzfläche zur individuellen Einstellung der Sitztiefe, Verstellbereich 50 mm. von 400-450 mm in 5 Raster.	Die Auflagefläche der Oberschenkel großer Personen wird vergrößert.
<b>SITZFLÄCHENNEIGUNG</b>	Neigungsgrad der Sitzflächenneigeverstellung vom +4,2° bis -13,2°.	Durch die Neigung wird das Becken steiler gestellt, die Wirbelsäule wird aufgerichtet, Rundrücken vermieden.

**Bürodrehstuhl - Modell 322GI**



ggf. ist noch das Fußkreuz zu berücksichtigen

**Maße in mm:**

Rückenlehne	H:	640 mm
	B:	450 mm
Sitz	H:	415 - 515 mm
	B:	470 mm
	T:	460 mm
Gesamt	H:	1210 mm
	B o. Al:	460 mm
	B m. Al:	685 mm
	T:	680 mm

**Verpackungsdaten:**

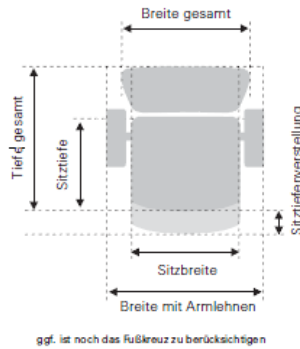
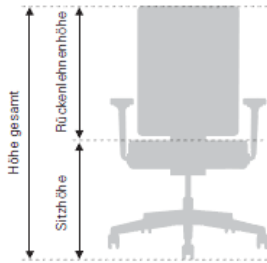
Gewicht	19 kg
Volumen	0,24 m <sup>3</sup>

	<b>Merkmale</b>	<b>Nutzen</b>
<b>ROLLEN Ø 65 MM</b>	Wahlweise harte oder weiche Rollen, lastabhängig gebremst, für weiche bzw. harte Bodenbeläge. (Entsprechend DIN EN 12529)	Stuhl rollt in unbelastetem Zustand nicht weg, minimiertes Unfallrisiko.
<b>FUßKREUZ</b>	Kunststoff-Fußkreuz, schwarz	Sehr hohe Stabilität, Langlebigkeit.
<b>ARMLEHNEN</b>	2D T-Armlehnen werkzeuglos breiten- und höhenverstellbar Verstellbereich Breite je Seite um 25 mm, Höhe in 10 Positionen 9 Raster verstellbar (90mm), Auflagenbreite 90mm, Auflagenlänge 247mm, Lichte Weite einstellbar 460-510mm.	Durch die Armlehnen wird eine Entlastung der Hals-Nacken-Muskulatur erreicht.
<b>OPTIONAL MÖGLICH ARMLEHNEN</b>	4D T-Armlehnen werkzeuglos breiten-, höhen- und tiefenverstellbar, schwenkbar mit weicher Auflage. Verstellbereich Breite je Seite um 25 mm, Höhe in 10 Positionen 9 Raster verstellbar (90mm), Verstellbereich Tiefe 60mm, schwenkbar zu 17,5°, Auflagenbreite 90mm, Auflagenlänge 247mm, Lichte Weite einstellbar 460-510mm.	
<b>OPTIONAL MÖGLICH FUßKREUZ ALUMINIUM</b>	Fußkreuz Aluminium poliert	

DIE **ALL INCLUSIVE** LÖSUNG  
FÜR DIE TÄGLICHE,  
ERGONOMISCHE **ERHOLUNG**

 **Haftsache**

**Bürodrehstuhl - Modell 322GI**



**Maße in mm:**

Rückenlehne	H:	640 mm
	B:	450 mm
Sitz	H:	415 - 515 mm
	B:	470 mm
	T:	460 mm
Gesamt	H:	1210 mm
	B o. Al:	460 mm
	B m. Al:	685 mm
	T:	680 mm

**Verpackungsdaten:**

Gewicht	19 kg
Volumen	0,24 m <sup>3</sup>




Optional:  
Fußkreuz  
Aluminium  
poliert

2D Armlehne  
Optional:  
4 D Armlehnen

Optional:  
Fußkreuz  
Aluminium  
poliert


Bezugstoff-Farben



*Schwarz 5800*



*Enzianblau 5832*



*Rubinrot 5805*